

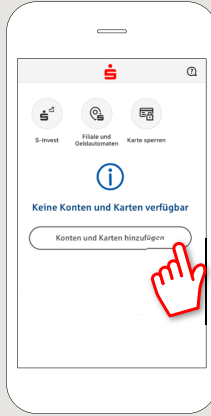
# pushTAN: Sparkasse uygulamasına entegrasyon

www.frankfurter-sparkasse.de/s-app

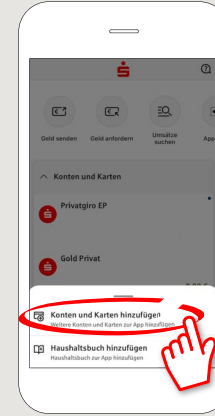
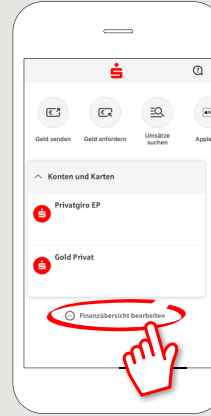
Frankfurter Sparkasse 1822

Aşağıdaki açıklama, iOS işletim sistemi için geçerlidir. Diğer mobil işletim sistemleri için işlemler biraz farklı olabilir.

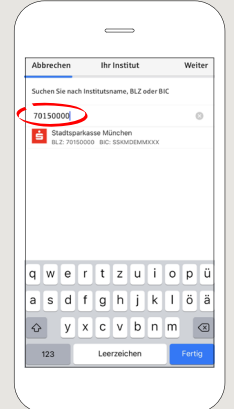
**1** Uygulama sembolünü kullanarak Sparkasse uygulamanızı başlatın ve şifrenizi girin. „Konten und Karten hinzufügen“ alanına basın.



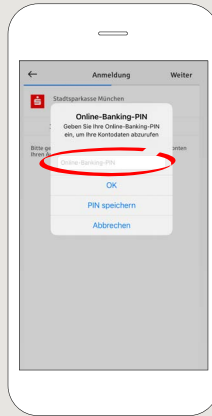
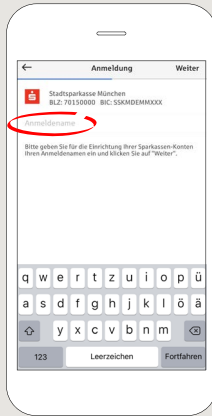
Bir ya da birden fazla hesap kurmuşsanız, başlangıç sayfanıza „Finanzübersicht bearbeiten“ kısmına ve sonrasında „Konten und Karten hinzufügen“ alanına basın.



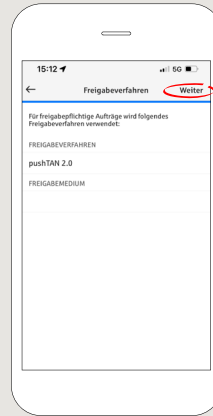
**2** Hesabın bulunduğu bankanın şube kodunu veya şube adını girin.



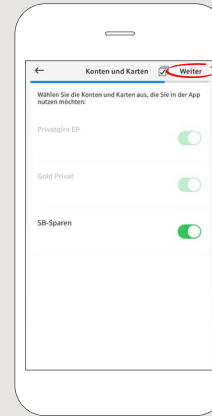
Sonraki adımda oturum açma adınızı (= İnternet bankacılığında kullandığınız oturum adınız) ve sonrasında İnternet bankacılığı Pin kodunuzu girin.



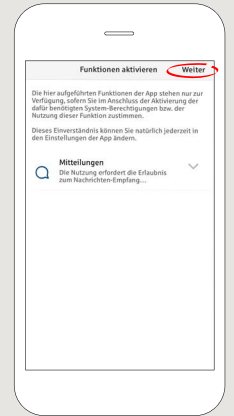
**3** Etkinleştirme yöntemini „Weiter“ ile onaylayın.



**4** Finans özeti gösterilecek hesaplarınızı ve kartlarınızı seçin. Ardından „Weiter“ butonuna tıklayın.



**5** Gösterilen fonksiyonları „Weiter“ ile onaylayın.



DO YOU HAVE ANY MORE QUESTIONS? WE ARE HAPPY TO HELP YOU.

Central service call number: You can contact us under 069 2641-0 Mon – Fri from 8 am – 8 pm.

Further information about the Sparkasse app is available at: [www.frankfurter-sparkasse.de/s-app](http://www.frankfurter-sparkasse.de/s-app)

YOU CAN ALSO REACH US AT:

Customer Service Center  
Service hours: Mon – Fri from 8 am – 8 pm  
Text chat: [www.frankfurter-sparkasse.de/ksc](http://www.frankfurter-sparkasse.de/ksc)  
Telephone: 069 2641-1822  
[online@frankfurter-sparkasse.de](mailto:online@frankfurter-sparkasse.de)