


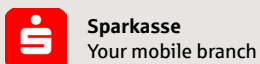
Aplikacija Sparkasse: Početno postavljanje i značajke

www.frankfurter-sparkasse.de/s-app

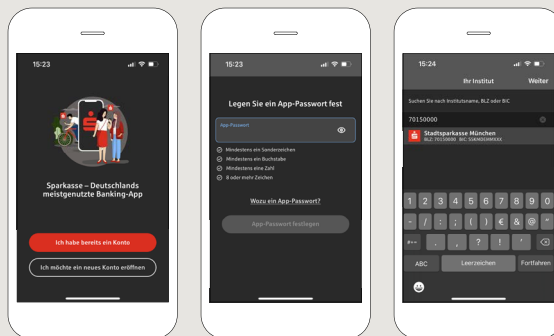
Frankfurter Sparkasse 1822

Pripremite pristupne podatke za internet bankarstvo. Preporučujemo da koristite aplikaciju Sparkasse s aplikacijom S-pushTAN za generiranje TAN-a, budući da su te dvije aplikacije idealno usklađene jedna s drugom. Sljedeći opis odnosi se na operativni sustav iOS. Postupak se može malo razlikovati za druge mobilne operativne sustave.

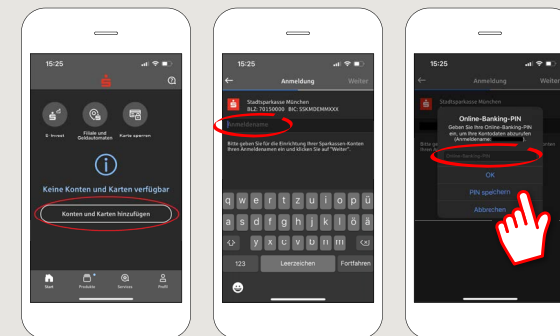
1 Preuzmite aplikaciju Sparkasse iz App Storea na svoj pametni telefon.



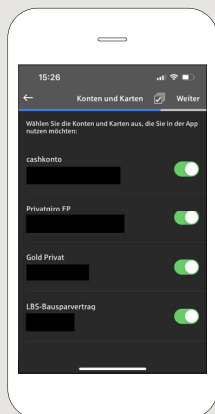
2 Odaberite "Već imam bankovni račun". Zatim morate postaviti osobnu lozinku i unijeti svoj bankovni kod.



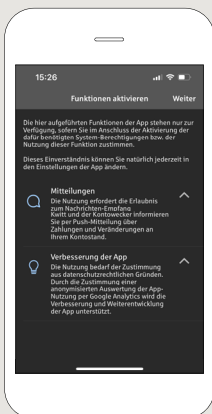
3 Uplatite sada svoj račun. Ovo dovršava početno postavljanje aplikacije.



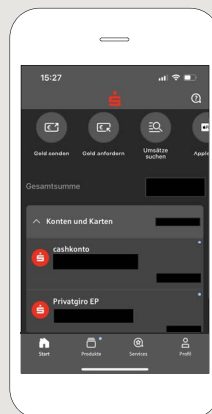
4 Sada su svi računi koji pripadaju ovom ugovoru o online bankarstvu aktivirani za aplikaciju. Procedura izrade sigurnosne kopije preuzima se automatski.



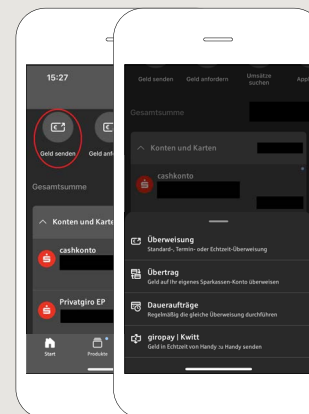
5 Preporučamo da aktivirate primanje push poruka.



U sljedećem koraku dobit ćete pregled (financijski pregled) vaših računa.



6 Iznad vašeg financijskog pregleda pod "Pošaljite novac" pronaći ćete funkcije za prijenose (prijenose), trajne naloge i Giropay/Kwitt.



DO YOU HAVE ANY MORE QUESTIONS? WE ARE HAPPY TO HELP YOU.

Central service call number: You can contact us under 069 2641-0 Mon – Fri from 8 am – 8 pm.

Further information about the Sparkasse app is available at: www.frankfurter-sparkasse.de/s-app

YOU CAN ALSO REACH US AT:

Customer Service Center
Service hours: Mon – Fri from 8 am – 8 pm
Text chat: www.frankfurter-sparkasse.de/ksc
Telephone: 069 2641-1822
online@frankfurter-sparkasse.de

Aplikacija Sparkasse: Početno postavljanje i značajke

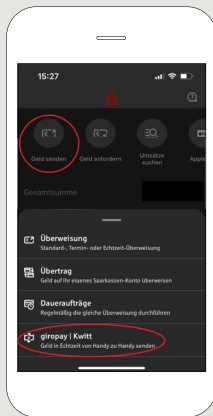
www.frankfurter-sparkasse.de/s-app

Frankfurter Sparkasse 1822

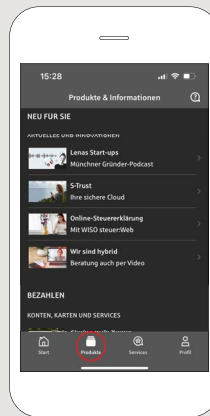
Pripremite pristupne podatke za internet bankarstvo. Preporučujemo da koristite aplikaciju Sparkasse s aplikacijom S-pushTAN za generiranje TAN-a, budući da su te dvije aplikacije idealno usklađene jedna s drugom. Sljedeći opis odnosi se na operativni sustav iOS. Postupak se može malo razlikovati za druge mobilne operativne sustave.

7 S **giropay** | **Kwitt** vam omogućuje jednostavno i sigurno slanje ili traženje novca. Sve što trebate je broj mobitela primatelja.

Kako radi: Dodirnite **“Pošalji novac”** iznad vašeg financijskog pregleda i **“giropay/Kwitt”** na donjoj kartici. Pronađite osobu koju želite na popisu kontakata. Unesite iznos koji želite poslati ili zatražiti. Do 30 eura bez unosa TAN-a.

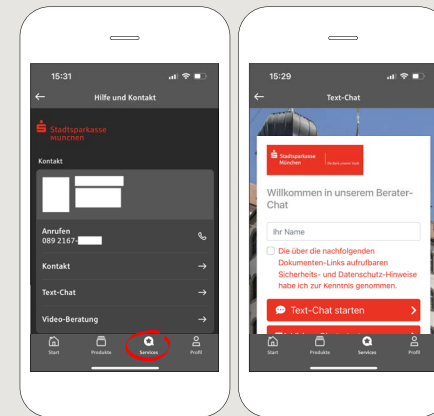


8 Pod **“Produkte”** pronaći ćete proizvode **Frankfurter Sparkasse** kao i trenutne ponude i promocije.

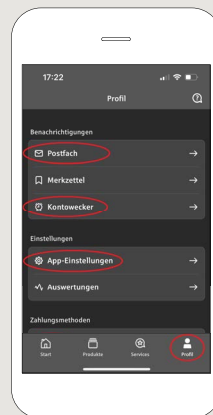


9 Možete odabrati svoju osobu za kontakt pod **“Us-luge”**. Ovdje možete komunicirati sa savjetnikom putem telefona, SMS-a ili videochata tijekom radnog vremena i brzo dobiti odgovore na svoja pitanja.

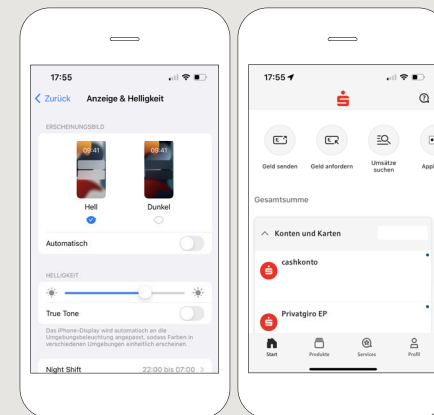
Samo unesite svoje ime i počnite razgovarati.



10 Pod **“Profil”** pronaći ćete pristup svom poštanskom sandučiću. Također imate mogućnost dodatnih postavki aplikacije, budilica računa i digitalnih načina plaćanja (npr. B. Apple Pay).



11 **“Darkmode”** sada je prvi put dostupan u aplikaciji, kao što se može vidjeti na primjerima slika. To se regulira putem odgovarajuće postavke u iOS sustavu. Ako više volite svjetli dizajn, morate odabrati **“Postavke”** -> **“Zaslon i svjetlina”** -> **“Svjetlo”** na svom iPhoneu.



DO YOU HAVE ANY MORE QUESTIONS? WE ARE HAPPY TO HELP YOU.

Central service call number: You can contact us under 069 2641-0 Mon – Fri from 8 am – 8 pm.

Further information about the Sparkasse app is available at: www.frankfurter-sparkasse.de/s-app

YOU CAN ALSO REACH US AT:

Customer Service Center
Service hours: Mon – Fri from 8 am – 8 pm
Text chat: www.frankfurter-sparkasse.de/ksc
Telephone: 069 2641-1822
online@frankfurter-sparkasse.de