

Додаток Sparkasse: здійсніть перекази за допомогою pushTAN

www.frankfurter-sparkasse.de/s-app

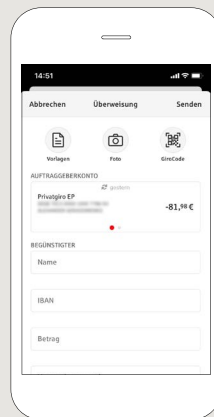
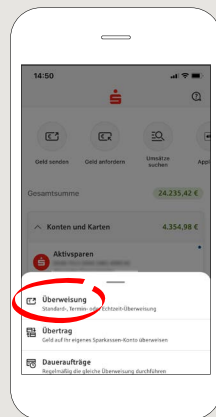
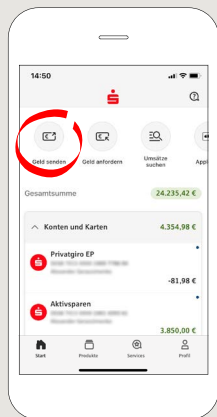
Frankfurter Sparkasse 1822

Наведений нижче опис стосується операційної системи iOS. Процедура може дещо відрізнятись для інших мобільних операційних систем.

1 Запустіть додаток Sparkasse, торкнувшись значка програми, та введіть свій пароль.



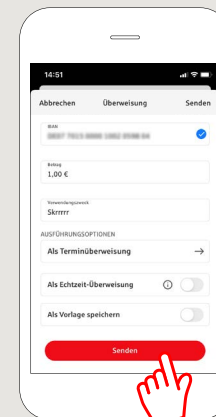
2 На головному екрані торкніться значка «Geld senden». У вас є три варіанти введення даних для переказу.



3 Виберіть одержувача в розділі «Vorlagen» або введіть дані у форму переказу.

Порада: дані одержувача заповнюються автоматично, якщо Ви вже переказували або отримували гроші від того самого одержувача.

Потім натисніть «Senden». Тепер ви переходите до програми S-pushTAN (крок 5).



Ви також можете ввести переказ таким чином:

3.1 Використання функції Фото: торкніться значка «Фото». Сфотографуйте свій рахунок. Дані замовлення переносяться в шаблон для переказу. Дані обов'язково перевірте деталі переказу. Далі переходьте до кроків 4 і 5.

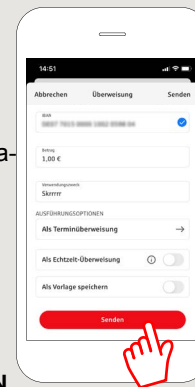


3.2 За допомогою QR-коду: торкніться значка «GiroCode». Відскануйте QR-код. Дані замовлення переносяться в шаблон для переказу. Далі переходьте до кроків 4 і 5.

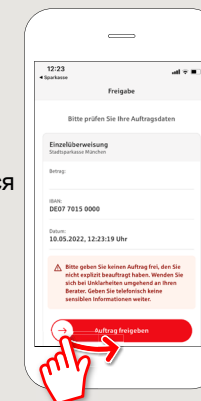


4 Тепер на екрані відображаються деталі Вашого переказу. Потім натисніть «Senden».

Тепер Ви переходите в додаток S-push-TAN.



5 Звірте дані замовлення з оригінальними документами, наприклад, номер рахунку. Потім торкніться «Auftrag freigeben». Готово – Ваш переказ надіслано.



DO YOU HAVE ANY MORE QUESTIONS? WE ARE HAPPY TO HELP YOU.

Central service call number: You can contact us under 069 2641-0 Mon – Fri from 8 am – 8 pm.

Further information about the Sparkasse app is available at: www.frankfurter-sparkasse.de/s-app

YOU CAN ALSO REACH US AT:

Customer Service Center
Service hours: Mon – Fri from 8 am – 8 pm
Text chat: www.frankfurter-sparkasse.de/ksc
Telephone: 069 2641-1822
online@frankfurter-sparkasse.de