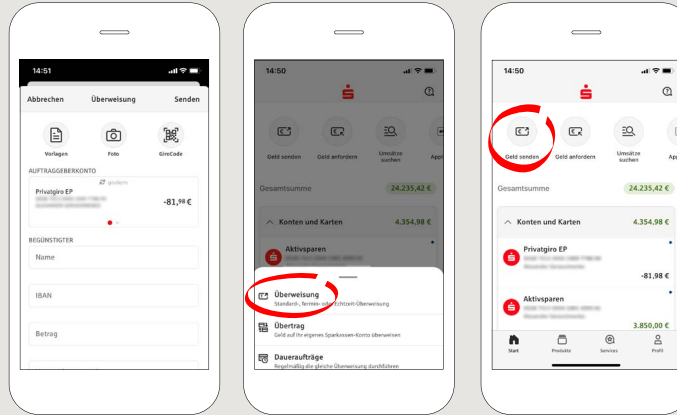


ينطبق الوصف التالي على نظام التشغيل iOS. قد يختلف الإجراء قليلاً بالنسبة لأنظمة تشغيل الأجهزة المحمولة الأخرى.

1 ابدأ تشغيل تطبيق الادخار من خلال النقر على **App-Symbol** وأدخل كلمة المرور الخاصة بك.



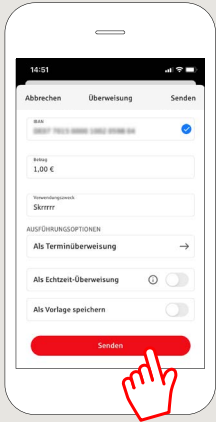
2 على الشاشة الرئيسية، انقر على الرمز «Überweisen». لديك ثلاثة خيارات لإدخال بيانات التحويل.



3 اختر مستلماً ضمن «Vorlagen» أو أدخل البيانات في نموذج التحويل.

نصيحة: يتم إكمال تفاصيل المستلم تلقائياً إذا كنت قد قمت بالفعل بتحويل الأموال أو تلقي الأموال من نفس المستلم.

ثم انقر على «Senden». تنتقل الآن إلى تطبيق **S-pushTAN-App** (الخطوة 5).

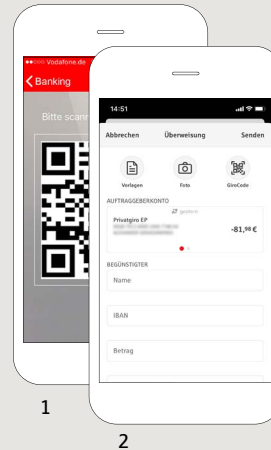


يمكنك أيضاً تسجيل التحويل كما يلي:

3.1 باستخدام وظيفة الصورة: انقر على الرمز «Foto». التقط صورة لإيصالك. يتم نقل بيانات الطلب إلى نموذج التحويل. تحقق من تفاصيل الطلب. تابع إلى الخطوات 4 و5.

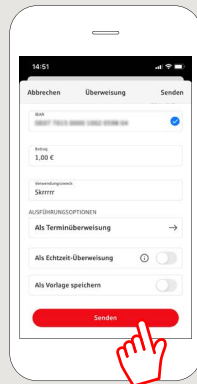


3.2 باستخدام كود QR: انقر على الرمز «GiroCode». امسح كود QR ضوئياً. تظهر بيانات الطلب تلقائياً في نموذج التحويل. تابع إلى الخطوات 4 و5.



4 ستظهر تفاصيل التحويل الخاصة بك الآن. انقر بعد ذلك على «Senden».

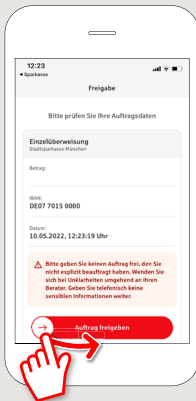
تنتقل الآن إلى تطبيق **S-push-TAN-App**.



5 تحقق من بيانات طلبك مقابل مستنداتك الأصلية، مثل الإيصال.

انقر بعد ذلك على «freigeben».

انتهينا - تم إرسال التحويل الخاص بك.



DO YOU HAVE ANY MORE QUESTIONS? WE ARE HAPPY TO HELP YOU.

Central service call number: You can contact us under 069 2641-0 Mon – Fri from 8 am – 8 pm.

Further information about the Sparkasse app is available at: www.frankfurter-sparkasse.de/s-app

YOU CAN ALSO REACH US AT:

Customer Service Center
Service hours: Mon – Fri from 8 am – 8 pm
Text chat: www.frankfurter-sparkasse.de/ksc
Telephone: 069 2641-1822
online@frankfurter-sparkasse.de