

pushTAN: Početno postavljanje

www.frankfurter-sparkasse.de/pushtan

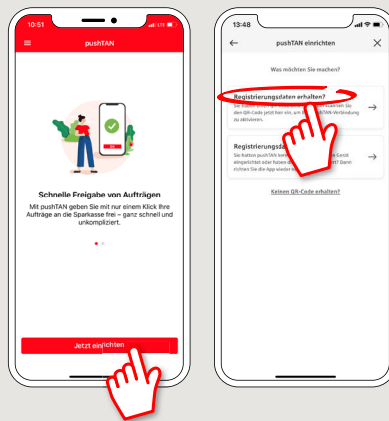
Frankfurter Sparkasse 1822

Ne započinite dolje opisani postupak registracije dok ne primite registracijsko pismo i svoje pristupne podatke za online bankarstvo (početni PIN i ime za prijavu). Ako ste svoj prethodni postupak promijenili u pushTAN, zadržite svoje uobičajene pristupne podatke. U suprotnom ćete poštom primiti zasebno pismo s PIN-om koje sadrži vaše nove pristupne podatke.

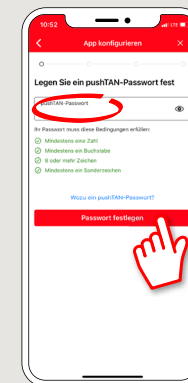
1 Učitajte aplikaciju S-pushTAN na svoj pametni telefon.




2 Pokrenite aplikaciju i dodirnite „Postavi sada“ -> „Primi registracijske podatke“ -> „Dalje“ -> „Dalje“ kako biste omogućili isporuku push poruka dopustiti.



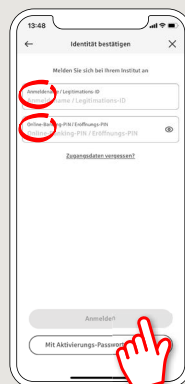
3 U sljedećem koraku dodijelite zaporku za aplikaciju i potvrdite je ponovnim unosom. Zatim odredite želite li otvoriti aplikaciju i pomoću TouchID-a ili FaceID-a.



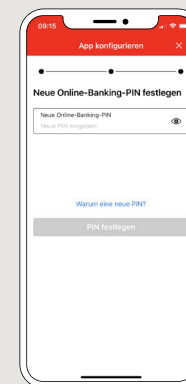
4 Sada dopustite aplikaciji pristup vašoj kameri za skeniranje QR koda registracijskog pisma.



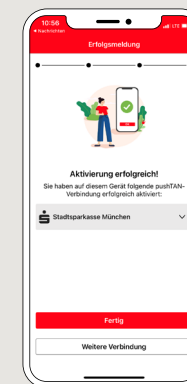
5 U sljedećem koraku unesite svoje pristupne podatke za internetsko bankarstvo.



6 Ako ste od nas dobili početne pristupne podatke za internetsko bankarstvo, sada trebate promijeniti PIN koji ste dobili. Zatim potvrdite ovaj PIN ponovnim unosom.



7 Vaša pushTAN veza sada je uspješno postavljena!



DO YOU HAVE ANY MORE QUESTIONS? WE ARE HAPPY TO HELP YOU.

Central service call number: You can contact us under 069 2641-0 Mon – Fri from 8 am – 8 pm.

Further information and FAQs about pushTAN is available at: www.frankfurter-sparkasse.de/pushtan

YOU CAN ALSO REACH US AT:

Customer Service Center
Service hours: Mon – Fri from 8 am – 8 pm
Text chat: www.frankfurter-sparkasse.de/ksc
Telephone: 069 2641-1822
online@frankfurter-sparkasse.de