

Aplicația Sparkasse: Transfer cu ajutorul pushTAN

www.frankfurter-sparkasse.de/s-app

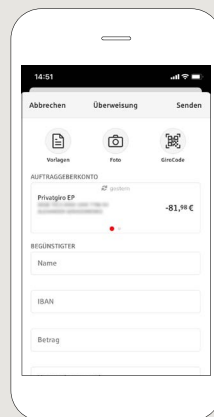
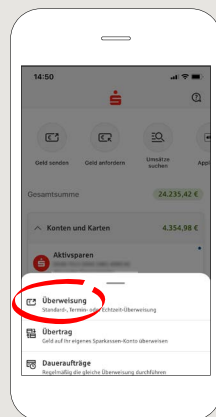
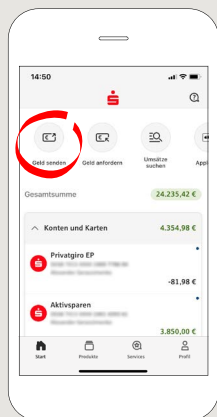
Frankfurter Sparkasse 1822

Următoarea descriere este valabilă pentru sistemele de operare iOS. Pentru alte sisteme de operare, modul de funcționare poate fi ușor diferit.

1 Porniți aplicația Sparkasse apăsând pe simbolul acesteia și introduceți parola.



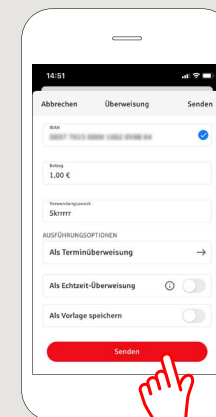
2 Apăsați pe pagina de start pe simbolul „Geld senden”. Aveți trei posibilități pentru înregistrarea datelor de transfer.



3 Selectați un destinatar din „Vorlagen” sau introduceți datele în formularul de transfer.

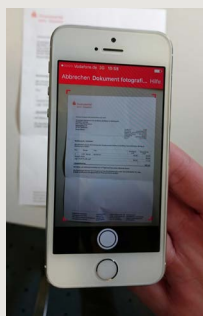
Tip: Datele destinatarului se vor completa automat dacă ați mai virat bani aceluiași beneficiar sau ați primit bani de la acel beneficiar.

Apoi, apăsați pe „Senden”. Comutați pe aplicația S-pushTAN (pasul 5).



Puteți introduce transferul astfel:

3.1 Cu funcția foto: apăsați pe simbolul „Foto”. Fotografiați-vă factura. Datele plății vor fi preluate în formularul de transfer. Verificați neapărat datele plății. Continuați cu pașii 4 și 5.

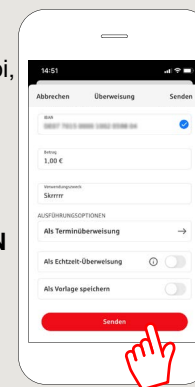


3.2 Cu un cod QR: Apăsați pe simbolul „GiroCode”. Scanați codul QR. Datele plății apar automat în formularul de transfer. Continuați cu pașii 4 și 5.



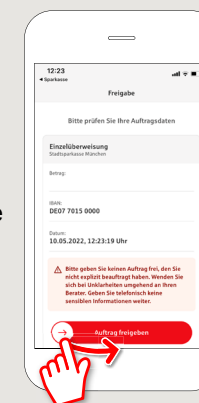
4 Acum apar datele transferului. Apoi, apăsați pe „Senden”.

Comutați pe aplicația S-push TAN app.



5 Verificați datele plății cu ajutorul documentației originale, de exemplu, factura.

Apăsați apoi pe „Auftrag freigeben”. Ați terminat – transferul dvs. este efectuat.



DO YOU HAVE ANY MORE QUESTIONS? WE ARE HAPPY TO HELP YOU.

Central service call number: You can contact us under 069 2641-0 Mon – Fri from 8 am – 8 pm.

Further information about the Sparkasse app is available at: www.frankfurter-sparkasse.de/s-app

YOU CAN ALSO REACH US AT:

Customer Service Center
Service hours: Mon – Fri from 8 am – 8 pm
Text chat: www.frankfurter-sparkasse.de/ksc
Telephone: 069 2641-1822
online@frankfurter-sparkasse.de