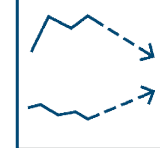


Langfrist-Prognosespektrum

22. November 2024

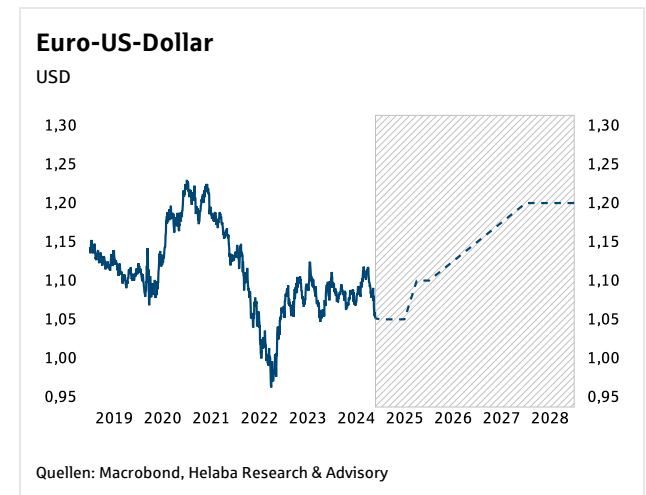
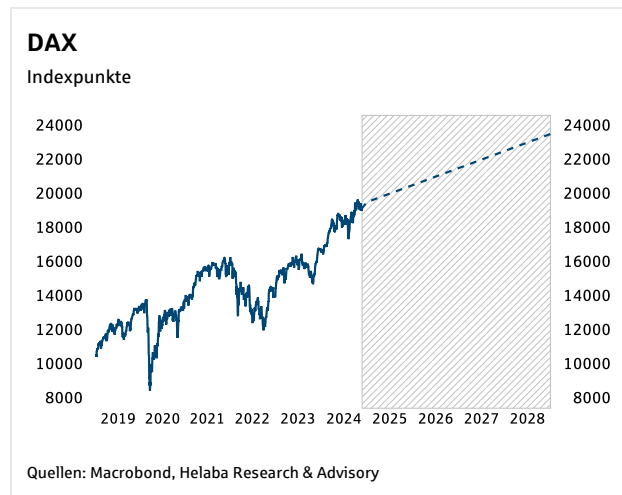
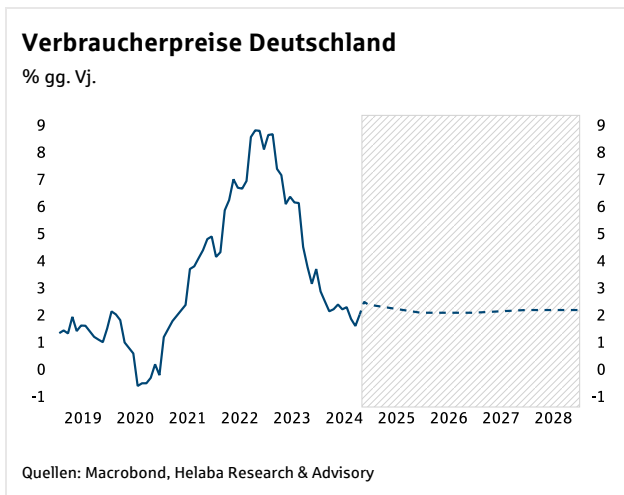
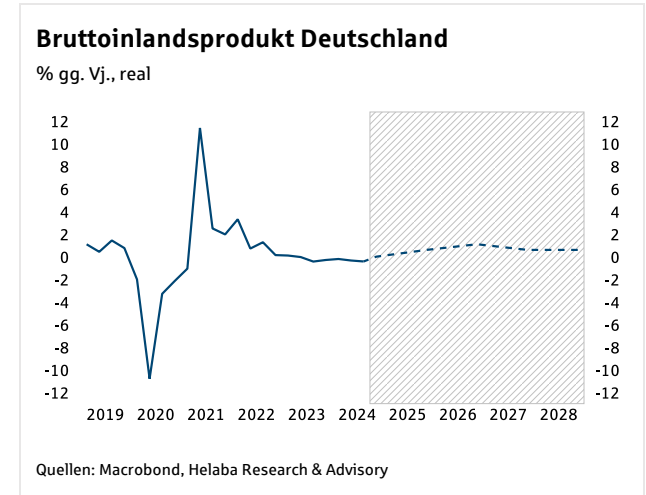
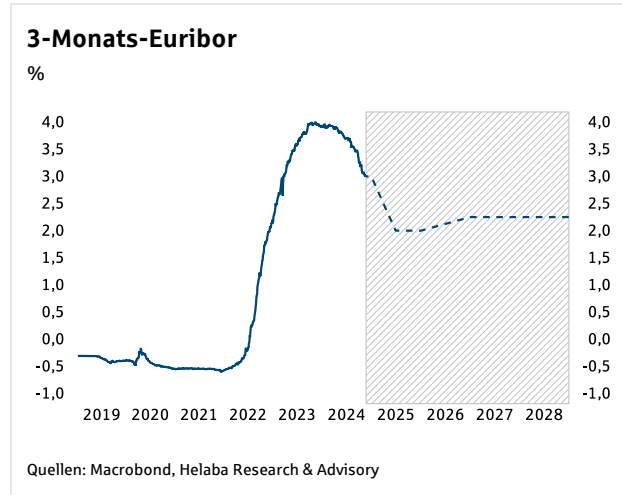
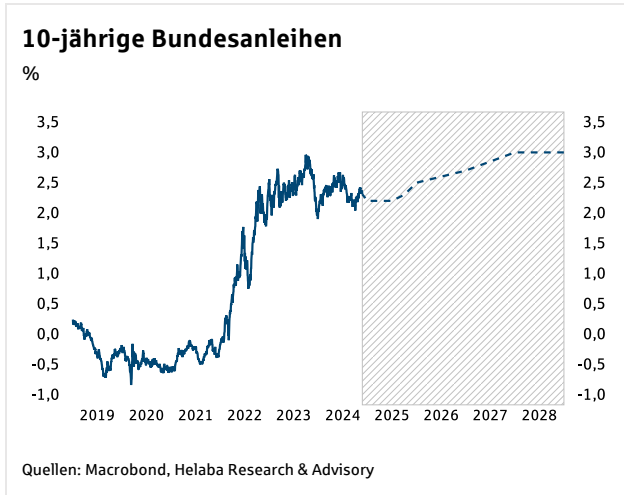


	Veränderung seit Jahresbeginn 2024*	Jahresdurchschnitt bzw. -endstand 2023**	Basisszenario 2024-2025							Langfrist-Projektionen		
			Q3/2024	Q4/2024	Q1/2025	Q2/2025	Q3/2025	2024	2025	2026	2027	2028
Bruttoinlandsprodukt		% gg. Vj.	% gg. Vorquartal			% gg. Vorjahr, Jahresdurchschnitt						
Eurozone	--	0,5	0,4	0,2	0,3	0,4	0,3	0,8	1,2	1,3	0,8	0,8
Deutschland	--	-0,1	0,1	0,1	0,2	0,3	0,3	-0,1	0,7	1,2	0,7	0,7
USA	--	2,9	0,7	0,6	0,5	0,5	0,5	2,8	2,2	2,0	1,6	1,6
Verbraucherpreise		% gg. Vj.	% gg. Vorjahr			% gg. Vorjahr, Jahresdurchschnitt						
Eurozone	--	5,4	2,2	2,2	2,2	1,9	2,1	2,4	2,2	2,2	2,2	2,2
Deutschland	--	5,9	1,9	2,3	2,2	2,0	2,2	2,3	2,1	2,1	2,2	2,2
USA	--	4,1	2,6	2,6	2,4	2,4	2,7	2,9	2,5	2,5	2,5	2,5
Zinsen	Basispunkte	%	% Quartalsendstand			% Jahresendstand						
EZB-Refisatz	-110	4,50	3,65	3,15	2,65	2,15	2,15	3,15	2,15	2,40	2,40	2,40
EZB-Einlagenszins	-75	4,00	3,50	3,00	2,50	2,00	2,00	3,00	2,00	2,25	2,25	2,25
3M-EURIBOR	-90	3,91	3,28	2,70	2,30	2,00	2,00	2,70	2,00	2,25	2,25	2,25
6M-EURIBOR	-108	3,86	3,11	2,45	2,20	2,05	2,05	2,45	2,05	2,30	2,30	2,30
12M-EURIBOR	-102	3,51	2,75	2,25	2,10	2,10	2,10	2,25	2,10	2,35	2,35	2,35
2j. Bundesanleihen	-30	2,40	2,07	2,10	2,00	2,00	2,10	2,10	2,10	2,30	2,30	2,30
5j. Bundesanleihen	19	1,95	1,95	2,10	2,05	2,05	2,15	2,10	2,30	2,50	2,60	2,60
10j. Bundesanleihen	29	2,02	2,12	2,20	2,20	2,20	2,30	2,20	2,50	2,70	3,00	3,00
2j. Swapsatz	-54	2,80	2,30	2,20	2,10	2,10	2,20	2,20	2,20	2,40	2,40	2,40
5j. Swapsatz	-18	2,43	2,21	2,25	2,20	2,20	2,30	2,25	2,45	2,65	2,75	2,75
10j. Swapsatz	-16	2,49	2,35	2,30	2,30	2,30	2,40	2,30	2,60	2,80	3,10	3,10
Fed Funds Target Rate	-75	5,38	4,88	4,38	3,88	3,63	3,63	4,38	3,63	3,38	3,38	3,38
10j. US-Treasuries	54	3,88	3,78	4,30	4,30	4,30	4,40	4,30	4,50	4,50	4,50	4,50
Aktien	Landeswährung, %	Index	Index, Quartalsendstand			Index, Jahresendstand						
DAX	14,3	16.752	19.325	19.500	19.750	20.000	20.250	19.500	20.500	21.500	22.500	23.500
Euro Stoxx 50	5,2	4.521	5.000	4.850	4.900	4.950	5.000	4.850	5.050	5.300	5.550	5.800
S&P 500	24,7	4.770	5.762	6.200	6.250	6.300	6.350	6.200	6.400	6.600	6.800	7.000
Gold und Brentöl	%	USD	USD, Quartalsendstand			USD, Jahresendstand						
Gold USD/Unze	29,4	2.063	2.635	2.600	2.700	2.700	2.800	2.600	2.800	3.000	3.000	3.000
Brentöl USD/Fass	-3,6	77	72	78	80	82	82	78	83	85	87	89
Devisen	jeweils gg. Euro, %	jeweils gg. Euro	jeweils gg. Euro, Quartalsendstand			jeweils gg. Euro, Jahresendstand						
US-Dollar	5,4	1,10	1,11	1,05	1,05	1,05	1,10	1,05	1,10	1,15	1,20	1,20
Britisches Pfund	4,2	0,87	0,83	0,83	0,83	0,83	0,84	0,83	0,85	0,86	0,85	0,85
Schweizer Franken	0,0	0,93	0,94	0,94	0,93	0,94	0,95	0,94	0,96	0,98	1,00	1,00

*Stand 21.11.2024 / **Wirtschaftswachstum und Inflation: Jahresdurchschnittswerte, ansonsten: Jahresendstände / Quellen: Macrobond, Bloomberg, Helaba Research & Advisory

Unser Hauptszenario, etwaige Prognoseänderungen sowie die aktuellen Entwicklungen werden in unseren Publikationen zu Konjunktur und Finanzmärkten erläutert.

Die Langfrist-Projektionen basieren auf der Annahme, dass sich die Prognosewerte einem langfristigen Trend annähern. Die Ableitung resultiert aus einem umfassenden Parameterset. Die lange Frist berücksichtigt keine zyklischen Einflussfaktoren. Langfrist-Projektionen sind mit großer Unsicherheit behaftet; die statistische Signifikanz nimmt im Zeitablauf deutlich ab. Sie können daher lediglich als Schätzwerte dienen.





Hier können Sie sich für
unsere Newsletter anmelden:

<https://news.helaba.de/research/>

Wir sind für Sie da:

Themengebiete

Chefvolkswirtin/Head of Research & Advisory
Rentenstrategie
Aktienstrategie
Devisenstrategie, Großbritannien
Gold
Rohöl
Deutschland, Eurozone, Branchen

USA, China

Autoren/-innen

Dr. Gertrud R. Traud
Ulf Krauss
Markus Reinwand, CFA
Christian Apelt, CFA
Claudia Windt
Ralf Umlauf
Dr. Stefan Mütze
Simon Azarbayjani
Patrick Franke

Durchwahl

069/9132-
20 24
47 28
47 23
47 26
25 00
11 19
38 50
79 76
47 38

Herausgeber und Redaktion

Helaba Research & Advisory
Redaktion Dr. Stefan Mitropoulos
verantwortlich
Dr. Gertrud R. Traud
Chefvolkswirtin / Head of Research
Neue Mainzer Str. 52-58
60311 Frankfurt am Main
Tel. 069/91 32-20 24
Internet: <http://www.helaba.de>

Disclaimer

Die Publikation ist mit größter Sorgfalt bearbeitet worden. Sie enthält jedoch lediglich unverbindliche Analysen und Prognosen zu den gegenwärtigen und zukünftigen Marktverhältnissen. Die Angaben beruhen auf Quellen, die wir für zuverlässig halten, für deren Richtigkeit, Vollständigkeit oder Aktualität wir aber keine Gewähr übernehmen können. Sämtliche in dieser Publikation getroffenen Angaben dienen der Information. Sie dürfen nicht als Angebot oder Empfehlung für Anlageentscheidungen verstanden werden.