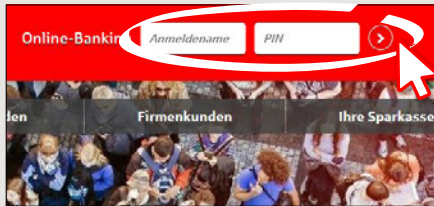


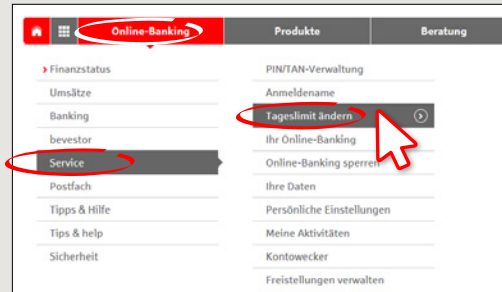
Tageslimit: in wenigen Schritten ändern

Sie können Ihr Tageslimit für das Online-Banking reduzieren oder für einmalige außergewöhnlich hohe Ausgaben auch kurzfristig für wenige Tage erhöhen.

1 Melden Sie sich im Online-Banking an.



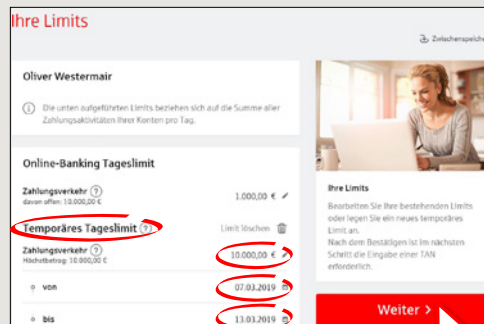
2 Klicken Sie im Menü auf „Online-Banking“ → „Service“ → „Tageslimit ändern“.



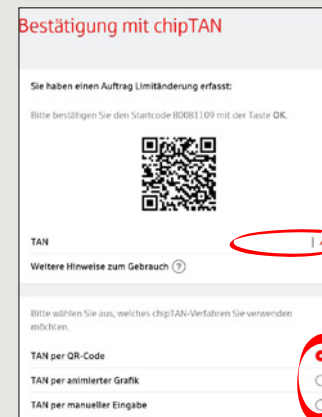
3 Geben Sie nun Ihr Geburtsdatum und die Kartenummer (nicht Kontonummer!) Ihrer Sparkassen-Card (Debitkarte) ein. Klicken Sie anschließend auf „Weiter“.



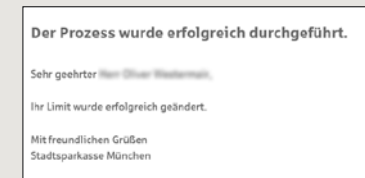
4 Erfassen Sie das gewünschte temporäre Tageslimit und den Zeitraum von – bis, wie lange das Limit geändert bleiben soll (maximal 7 Tage ab dem Tag der Limitänderung). Bestätigen Sie Ihre Eingaben mit Klick auf „Weiter“.



5 Bestätigen Sie den Auftrag durch Eingabe einer TAN (hier: chipTAN-QR) und klicken Sie auf „Weiter“.



6 Fertig – Sie erhalten einen Hinweis über die erfolgreiche Anpassung des Tageslimits.



HABEN SIE NOCH FRAGEN? WIR HELFEN IHNEN GERNE WEITER.

Zentrale Service-Rufnummer: Unter 069 2641-0 sind wir Mo-Fr von 8-20 Uhr für Sie da.

Weiterführende Informationen zum chipTAN-Verfahren erhalten Sie unter: www.frankfurter-sparkasse.de/chiptan

DARÜBER HINAUS ERREICHEN SIE UNS UNTER:

Mediale Beratung
Video- und Text-Chat: www.frankfurter-sparkasse.de/mediale-beratung
Servicezeiten: Mo-Fr von 8-20 Uhr

mediale-beratung@frankfurter-sparkasse.de