

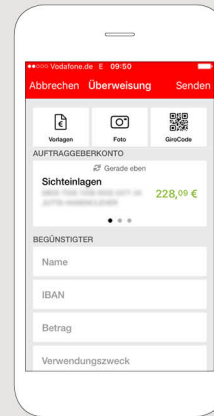
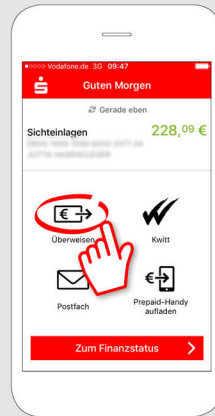
# App Sparkasse: Überweisung ausführen mit pushTAN

Die nachfolgende Beschreibung gilt für das Betriebssystem iOS. Für andere mobile Betriebssysteme kann die Vorgehensweise leicht abweichen.

**1** Starten Sie die App Sparkasse mit Tipp auf das **App-Symbol** und geben Sie Ihr Passwort ein.



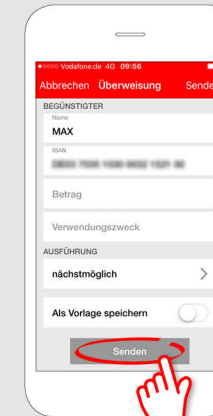
**2** Tippen Sie auf der Startseite auf das Symbol „Überweisen“. Sie haben drei Möglichkeiten, um die Überweisungsdaten zu erfassen.



**3** Wählen Sie unter „Vorlagen“ einen Empfänger aus oder tippen Sie die Daten in das Überweisungsformular ein.

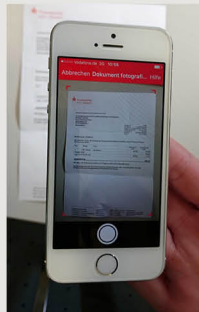
**Tipp:** Die Empfängerangaben vervollständigen sich automatisch, wenn Sie schon einmal an denselben Empfänger Geld überwiesen oder von ihm Geld erhalten haben.

Klicken Sie anschließend auf „Senden“. Sie wechseln nun zur S-pushTAN-App (Schritt 5).

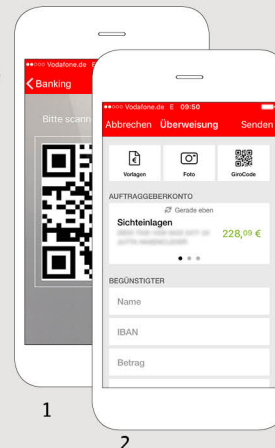


Sie können die Überweisung auch so erfassen:

**3.1 Mit der Foto-Funktion:** Tippen Sie auf das Symbol „Foto“. Fotografieren Sie Ihre Rechnung. Die Auftragsdaten werden in die Überweisungs-Vorlage übernommen. Überprüfen Sie unbedingt die Auftragsdaten. Weiter geht es mit Schritt 4 und 5.

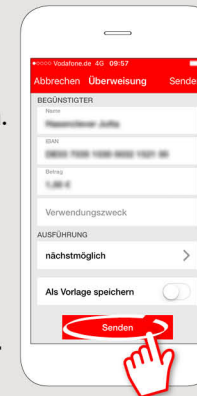


**3.2 Mit einem QR-Code:** Tippen Sie auf das Symbol „GiroCode“. Scannen Sie den QR-Code ein. Die Auftragsdaten erscheinen automatisch in der Überweisungs-Vorlage. Weiter geht es mit Schritt 4 und 5.

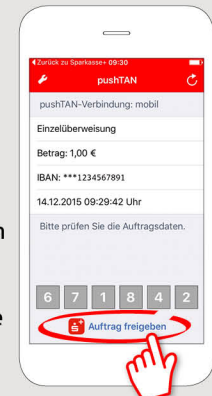


**4** Nun erscheinen Ihre Überweisungsdaten. Tippen Sie anschließend auf „Senden“.

Sie wechseln nun zur S-pushTAN-App.



**5** In der S-pushTAN-App wurde eine TAN generiert. **Überprüfen** Sie Ihre Auftragsdaten anhand Ihrer Originalunterlagen, z. B. Rechnung. Tippen Sie dann auf „Auftrag freigeben“. Fertig – Ihre Überweisung ist abgeschickt.



HABEN SIE NOCH FRAGEN? WIR HELFEN IHNEN GERNE WEITER.

Zentrale Service-Rufnummer: Unter 069 2641-0 sind wir Mo-Fr von 8-20 Uhr für Sie da.

Weiterführende Informationen zum chipTAN-Verfahren erhalten Sie unter: [www.frankfurter-sparkasse.de/chiptan](http://www.frankfurter-sparkasse.de/chiptan)

DARÜBER HINAUS ERREICHEN SIE UNS UNTER:

Mediale Beratung  
Video- und Text-Chat: [www.frankfurter-sparkasse.de/mediale-beratung](http://www.frankfurter-sparkasse.de/mediale-beratung)  
Servicezeiten: Mo-Fr von 8-20 Uhr

[mediale-beratung@frankfurter-sparkasse.de](mailto:mediale-beratung@frankfurter-sparkasse.de)