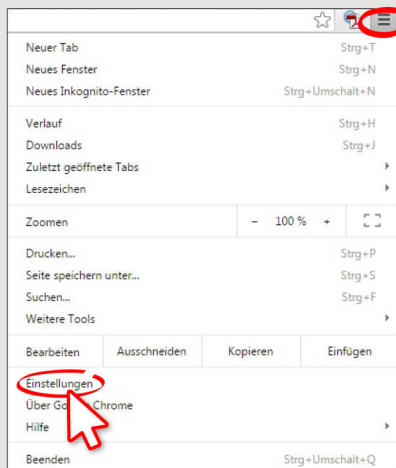
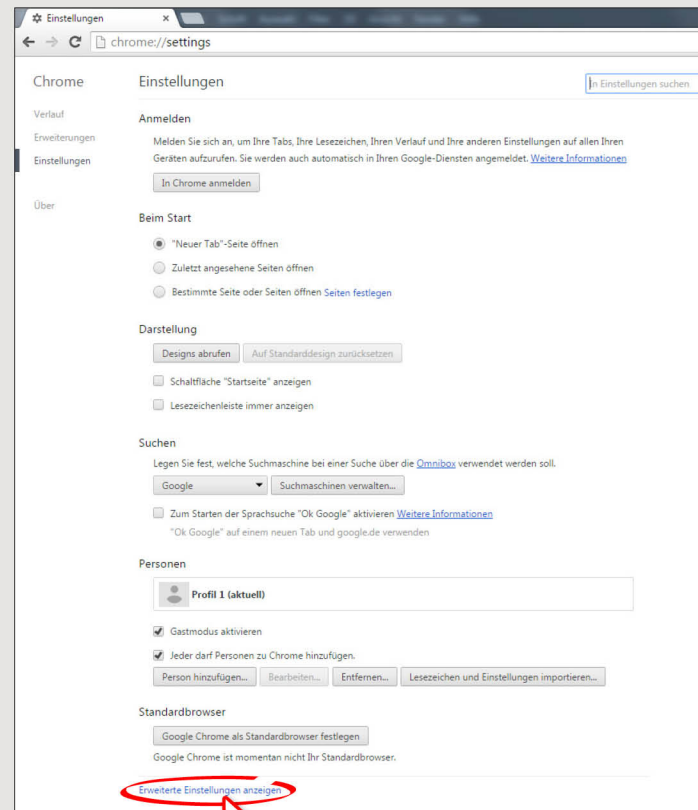


IM GOOGLE CHROME

- 1 Klicken Sie im Google Chrome rechts oben auf das Symbol für **Google Chrome anpassen und einstellen** und dort auf den Punkt **Einstellungen**.



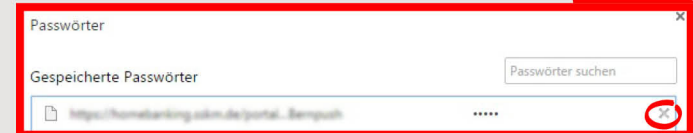
- 2 Wählen Sie ganz unten **Erweiterte Einstellungen anzeigen** aus.



Passwörter und Formulare

- AutoFill aktivieren, um Webformulare mit nur einem Klick ausfüllen zu können
[AutoFill-Einstellungen verwalten](#)
- Speicherung Ihrer Web-Passwörter anbieten **Passwörter verwalten**

Dort entfernen Sie im Unterpunkt **Passwörter und Formulare** den Haken bei **Speicherung Ihrer Web-Passwörter anbieten**.



Um bereits gespeicherte Passwörter zu löschen, klicken Sie auf **Passwörter verwalten** und im nächsten Fenster auf das **X-Symbol** bei den zu löschenden Passwörtern.

HABEN SIE NOCH FRAGEN? WIR HELFEN IHNEN GERNE WEITER.

Zentrale Service-Rufnummer: Unter 069 2641-0 sind wir Mo-Fr von 8-20 Uhr für Sie da.

Weiterführende Informationen zum chipTAN-Verfahren erhalten Sie unter: www.frankfurter-sparkasse.de/chiptan

DARÜBER HINAUS ERREICHEN SIE UNS UNTER:

Mediale Beratung
Video- und Text-Chat: www.frankfurter-sparkasse.de/mediale-beratung
Servicezeiten: Mo-Fr von 8-20 Uhr

mediale-beratung@frankfurter-sparkasse.de