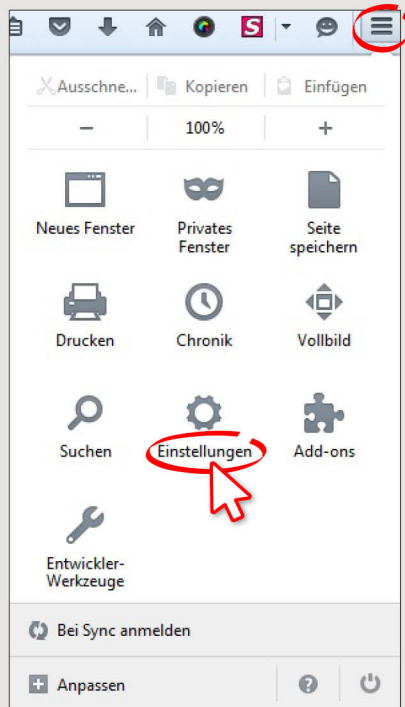
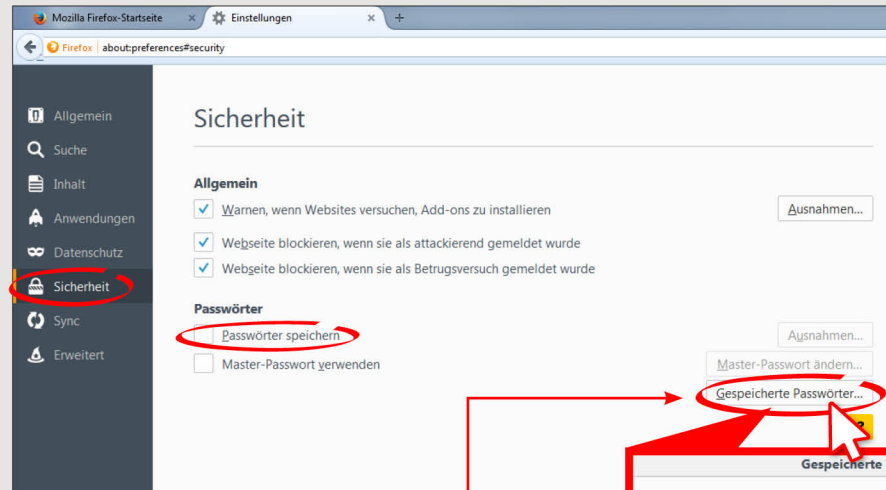


## IM FIREFOX

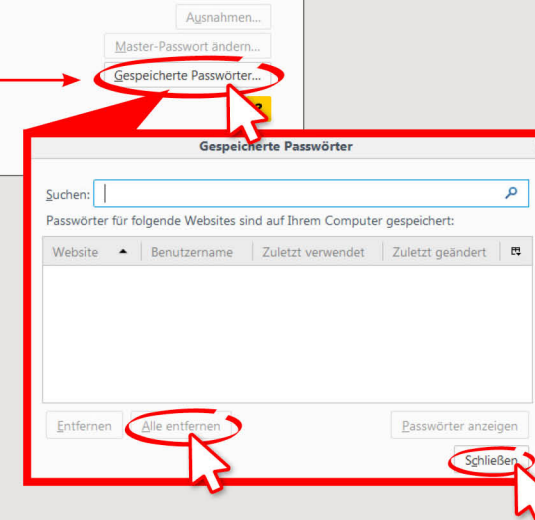
- 1 Klicken Sie im Firefox rechts oben auf das Symbol **Menü öffnen** und anschließend auf den Punkt **Einstellungen**.



- 2 Wählen Sie das Menü **Sicherheit** aus und entfernen Sie den Haken bei **Passwörter speichern**.



Um bereits gespeicherte Passwörter zu löschen, klicken Sie auf das Menü **Gespeicherte Passwörter** und wählen **Alle Entfernen** aus.



Mit **Schließen** verlassen Sie das Menü wieder.

HABEN SIE NOCH FRAGEN? WIR HELFEN IHNEN GERNE WEITER.

Zentrale Service-Rufnummer: Unter 069 2641-0 sind wir Mo-Fr von 8-20 Uhr für Sie da.

Weiterführende Informationen zum chipTAN-Verfahren erhalten Sie unter: [www.frankfurter-sparkasse.de/chiptan](http://www.frankfurter-sparkasse.de/chiptan)

DARÜBER HINAUS ERREICHEN SIE UNS UNTER:

Mediale Beratung  
Video- und Text-Chat: [www.frankfurter-sparkasse.de/mediale-beratung](http://www.frankfurter-sparkasse.de/mediale-beratung)  
Servicezeiten: Mo-Fr von 8-20 Uhr

[mediale-beratung@frankfurter-sparkasse.de](mailto:mediale-beratung@frankfurter-sparkasse.de)